

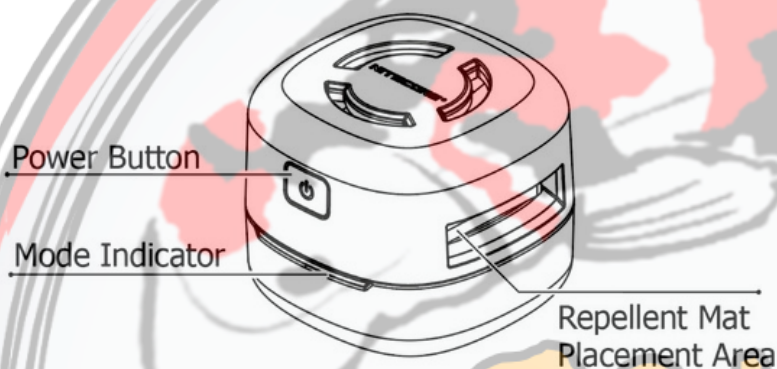
EMR30 SE felhasználói kézikönyv

FONTOS!

Használat előtt olvassa el az összes utasítást.
Ez a termék csak felnőtt használatra készült. Ez a termék nem játék.

Termék bemutatása

Az EMR30 SE kifejezetten kempingezéshez, horgászathoz, kerti tevékenységekhez és sok máshoz készült.



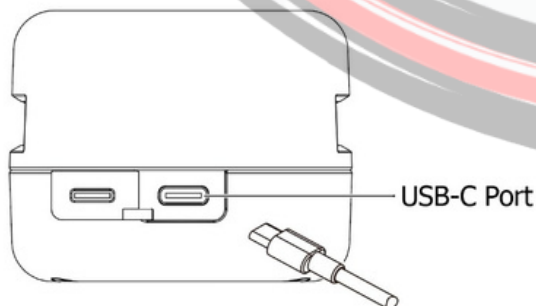
Műszaki adatok

Bemenet	5V=2A (MAX. 10W)
Fűtési hőfok	165 °C / 329 °F (MAX)
Módok	Beltéri mód: 11 láb védelmi zóna Kültéri mód: 16 láb védelmi zóna
Méretek	63,3 mm x 62,3 mm x 49,4 mm (A kiegészítőket nem tartalmazza)
Súly	86 g ± 5 g (3,03 oz ± 0,1 oz) (tartozék nem tartozék)
Kiegészítők	USB-C töltőkábel
Vízálló minősítés	IPX5

Megjegyzés: A szúnyogriasztó szőnyegek opcionálisak.

Áramforrás csatlakoztatása

Az USB-kábellel csatlakoztasson külső tápegységet (például USB-adapert, tápegységet vagy más áramforrást) az USB-töltőporthoz. (Bemenet: 5V=2A)



Szűnyogriasztó funkció

- **Be:** Ha az EMR30 SE ki van kapcsolva, nyomja meg hosszan a bekapcsológombot a szűnyogriasztó funkció aktiválásához, majd az üzemmódjelző bekapcsolva marad.
- **Ki:** Ha az EMR30 SE be van kapcsolva, nyomja meg hosszan a bekapcsológombot a szűnyogriasztó funkció kikapcsolásához, és az üzemmódjelző kialszik.
- **Üzemmódváltás:** Ha a szűnyogriasztó funkció be van kapcsolva, nyomja meg röviden a bekapcsológombot a Beltéri és a Kültéri mód közötti váltáshoz. (Kék üzemmód jelző folyamatosan világít: kültéri mód; üzemmód jelző zöld folyamatosan világít: beltéri üzemmód)

Megjegyzés: Az EMR30 SE memória funkcióval rendelkezik. Újraaktiváláskor automatikusan hozzáfér az előző memorizált módhoz.

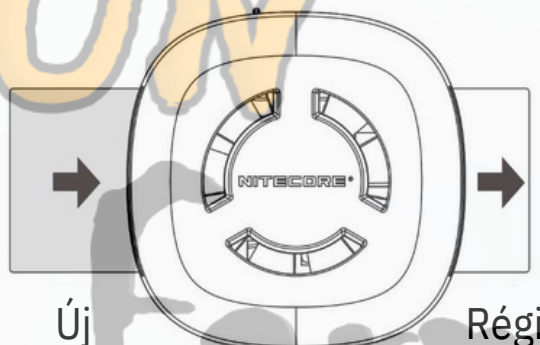
Az EMR30 SE használata

1. Ha az EMR30 SE ki van kapcsolva, helyezzen be 1 riasztó szőnyeget a riasztó szőnyeg elhelyezési területére.
2. Nyomja meg hosszan a bekapcsológombot a szűnyogriasztó funkció aktiválásához.
3. A védelmi zóna 5 perc múlva jön létre.
4. Használat után nyomja meg hosszan a bekapcsológombot a szűnyogriasztó funkció kikapcsolásához. Kérjük, a teljes lehűlés után tárolja az EMR30 SE-t.

Megjegyzés: NITECORE szűnyogriasztó szőnyeg mérete: 34 mm x 48 mm (1,34" x 1,89" (legfeljebb 6 óra)

Szűnyogriasztó szőnyeg csere

Győződjön meg arról, hogy az EMR30 SE ki van kapcsolva és le van hűtve. Helyezzen be egy új riasztó szőnyeget, miközben kinyomja a használtat.



EMR30 SE Elhelyezés

- Ha szeles idő van, helyezze az EMR30 SE-t a szűnyogriasztó terület szélére.
- Használat közben NE takarja le az EMR30 SE-t.
- Több EMR30 SE együttes használata javasolt egy nagyobb védőzóna kialakításához.

Figyelmeztetések

Ezt a terméket felnőttek általi használatra tervezték. Kérjük, tartsa gyermekektől elzárva.

A 16 év alatti gyermekeknek felnőtt felügyelete alatt kell lenniük a termék használata során, hogy elkerüljék a forrzásokat és a baleseteket.

NE hagyja felügyelet nélkül a terméket használat közben. Ha bármilyen meghibásodásra utaló jelet észlel, hagyja abba a termék használatát.

Kérjük, a terméket száraz helyen, szobahőmérsékleten tárolja, ha nem használja.

NE tegye a terméket vízbe.

NE tegye ujjait, fémeket vagy idegen tárgyakat a termékbe, hogy elkerülje a baleseteket vagy a sérüléseket.

NE használja a terméket zárt térben.

NE tegye ki a terméket hosszú ideig 60°C (140°F) feletti hőmérsékletnek.

NE szerelje szét vagy módosítsa a terméket engedély nélkül, mert ez a garancia érvényét veszti.

A készüléket/akkumulátorokat a vonatkozó helyi törvényeknek és előírásoknak megfelelően semmisítse meg.

A részletekért keresse fel a Garanciaszolgálatot.

A jelen dokumentumban szereplő információk előzetes értesítés nélkül változhatnak. A Sun Koi-farm Kft. előzetes írásbeli engedélye nélkül a dokumentum egyetlen része sem másolható vagy sokszorosítható más formában. A Sun Koi-farm Kft. nem vállal felelősséget a jelen használati útmutatóban vagy a kapcsolási rajzban található hibákért. Bár a Sun Koi-farm Kft. mindent megtett annak érdekében, hogy ez a felhasználói kézikönyv teljes, pontos és naprakész legyen, a hibák nem mindig kerülhetőek el. A felhasználói kézikönyvvel kapcsolatos problémák esetén kérjük, keressen fel minket elérhetőségeink egyikén.

Sun Koi-farm Kft.

3434 Mályi, Vezér u. 39/B

Sun Koi-farm Kft. ügyfélszolgálat

info@sun-life.hu

Központ +3620/418-4656

Budapest +3620/537-1117